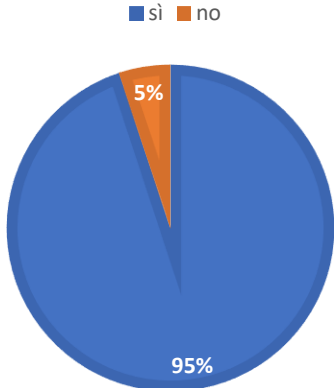
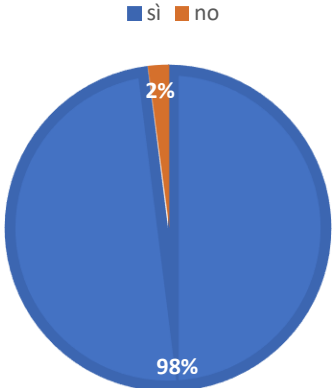
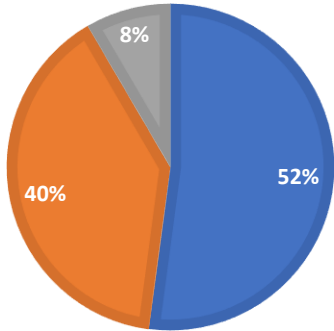
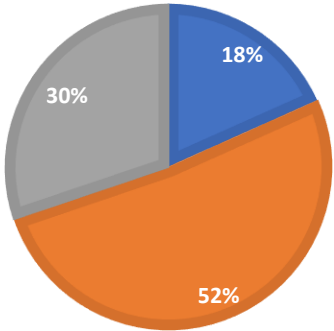
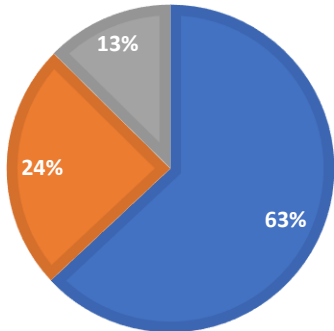
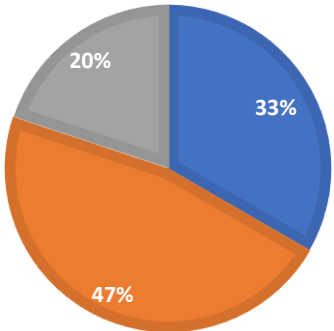
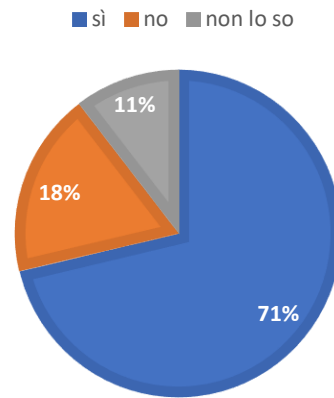
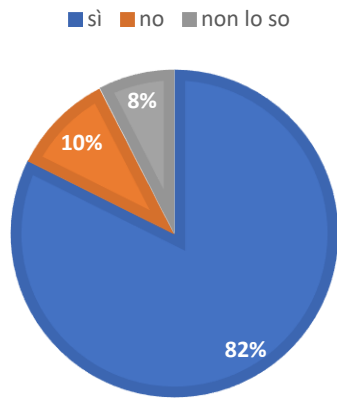


Risultati del monitoraggio sul fenomeno del cyberbullismo nell'IC di Bozzolo

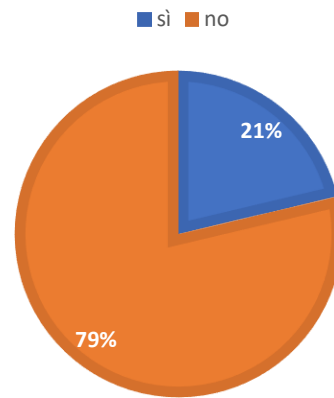
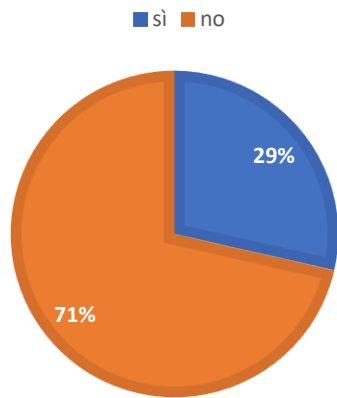
(dati Maggio 2021)

<b>Classi IV<sup>e</sup> e V<sup>e</sup> Scuola Primaria</b> Partecipanti: 119 Iscritti: 150 Adesione 79%	<b>Classi I<sup>e</sup>, II<sup>e</sup> e III<sup>e</sup> Scuola Secondaria</b> Partecipanti: 202 Iscritti: 217 Adesione 93%																
<b>1. Possiedi uno smartphone, un tablet o un computer?</b>																	
 <p>■ sì ■ no</p> <table border="1"> <tr><th>Risposta</th><th>Percentuale</th></tr> <tr><td>sì</td><td>95%</td></tr> <tr><td>no</td><td>5%</td></tr> </table>	Risposta	Percentuale	sì	95%	no	5%	 <p>■ sì ■ no</p> <table border="1"> <tr><th>Risposta</th><th>Percentuale</th></tr> <tr><td>sì</td><td>98%</td></tr> <tr><td>no</td><td>2%</td></tr> </table>	Risposta	Percentuale	sì	98%	no	2%				
Risposta	Percentuale																
sì	95%																
no	5%																
Risposta	Percentuale																
sì	98%																
no	2%																
<b>2. Quante ore al giorno lo usi?</b>																	
 <p>■ 1 ora o meno ■ 2-3 ore ■ più di 3 ore</p> <table border="1"> <tr><th>Categoria</th><th>Percentuale</th></tr> <tr><td>1 ora o meno</td><td>52%</td></tr> <tr><td>2-3 ore</td><td>40%</td></tr> <tr><td>più di 3 ore</td><td>8%</td></tr> </table>	Categoria	Percentuale	1 ora o meno	52%	2-3 ore	40%	più di 3 ore	8%	 <p>■ 1 ora o meno ■ 2-3 ore ■ più di 3 ore</p> <table border="1"> <tr><th>Categoria</th><th>Percentuale</th></tr> <tr><td>1 ora o meno</td><td>18%</td></tr> <tr><td>2-3 ore</td><td>52%</td></tr> <tr><td>più di 3 ore</td><td>30%</td></tr> </table>	Categoria	Percentuale	1 ora o meno	18%	2-3 ore	52%	più di 3 ore	30%
Categoria	Percentuale																
1 ora o meno	52%																
2-3 ore	40%																
più di 3 ore	8%																
Categoria	Percentuale																
1 ora o meno	18%																
2-3 ore	52%																
più di 3 ore	30%																
<b>3. Quanti profili hai (compresi quelli dei giochi)?</b>																	
 <p>■ 1 o meno ■ 2-3 ■ più di 4</p> <table border="1"> <tr><th>Categoria</th><th>Percentuale</th></tr> <tr><td>1 o meno</td><td>63%</td></tr> <tr><td>2-3</td><td>24%</td></tr> <tr><td>più di 4</td><td>13%</td></tr> </table>	Categoria	Percentuale	1 o meno	63%	2-3	24%	più di 4	13%	 <p>■ 1 o meno ■ 2-3 ■ più di 4</p> <table border="1"> <tr><th>Categoria</th><th>Percentuale</th></tr> <tr><td>1 o meno</td><td>33%</td></tr> <tr><td>2-3</td><td>47%</td></tr> <tr><td>più di 4</td><td>20%</td></tr> </table>	Categoria	Percentuale	1 o meno	33%	2-3	47%	più di 4	20%
Categoria	Percentuale																
1 o meno	63%																
2-3	24%																
più di 4	13%																
Categoria	Percentuale																
1 o meno	33%																
2-3	47%																
più di 4	20%																

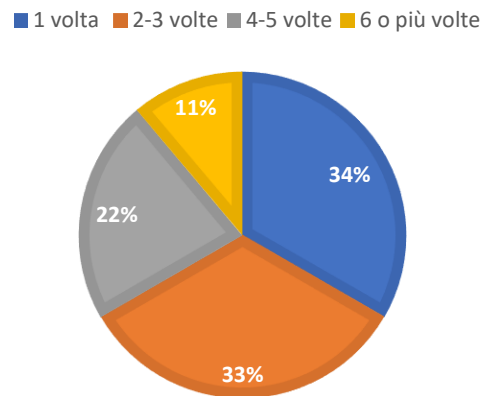
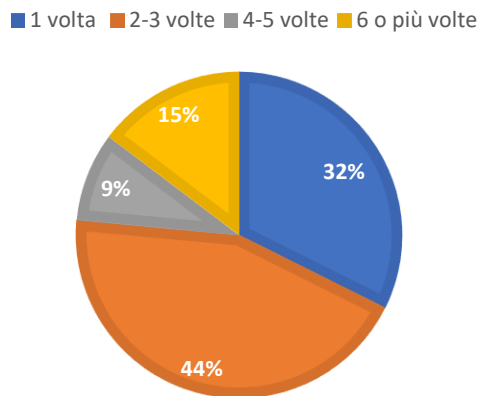
#### 4. I tuoi genitori controllano il tuo smartphone, il tuo tablet o il tuo computer?



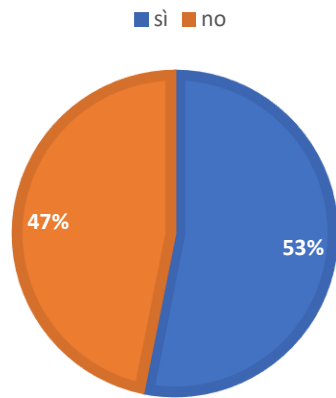
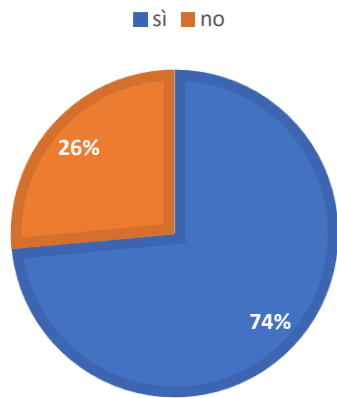
#### 5. Negli ultimi 5 mesi sei stato vittima di episodi di bullismo, cyberbullismo o prepotenze?



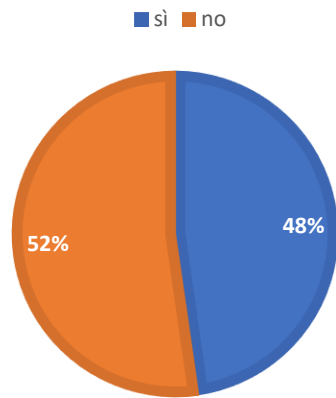
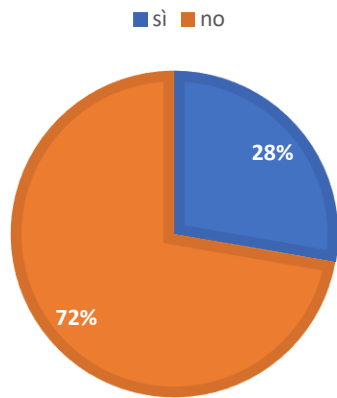
#### 6. Se sì, quante volte (negli ultimi 5 mesi)



**7. L'hai detto ad un adulto, hai chiesto aiuto?**

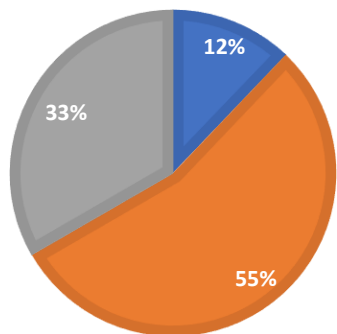


**8. Negli ultimi 5 mesi hai assistito (anche in chat) ad atti di prepotenza verso ragazzi della tua età, da parte di altri ragazzi più prepotenti o più forti?**

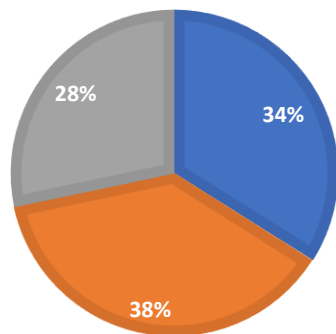


**9. Se sì, come ti sei comportato?**

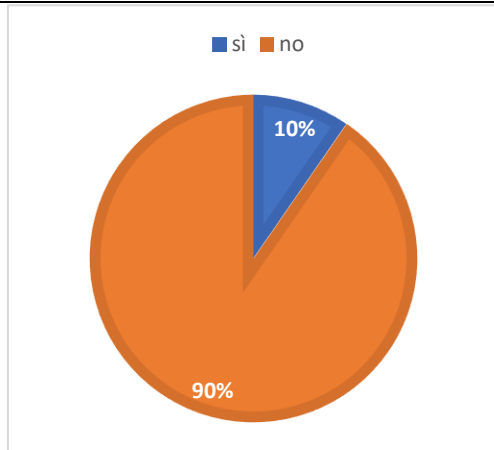
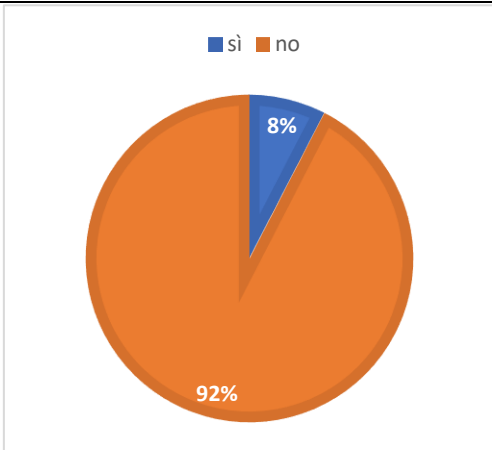
■ non ho fatto nulla ■ l'ho difeso ■ l'ho aiutato



■ non ho fatto nulla ■ l'ho difeso ■ l'ho aiutato



**10. Negli ultimi 5 mesi hai agito con prepotenza verso un tuo compagno più debole?**



**11. Se sì, perché?**

